




Le marron rencontre un franc succès en automne, notamment lorsqu'il s'agit de le cuisiner. Mais vous pouvez aussi vous en servir pour fabriquer de jolis objets.

1 Vous aurez besoin des éléments suivants :



- un stylo blanc
- des cure-dents
- de la pâte à modeler
- un cordon
- des punaises
- des yeux mobiles

2 Avec un stylo blanc, créez des marrons pour apprendre l'alphabet en s'amusant.



3 Avec des cure-dents et de la pâte à modeler, créez les animaux préférés de vos Petits-Enfants !

4 Créez des monstres rigolos avec des punaises colorées et des yeux mobiles.



5 Créez un accessoire de mode en perçant un trou dans les marrons et en y faisant passer un cordon. Vous obtiendrez un joli collier.

Imaginez, avec de simples marrons, des créations qui amuseront vos Petits-Enfants !