



— des bonnes choses —

LA COCOTTE

des défis écologiques

Imprimez cette cocotte en papier sur une feuille A4,
pour lancer des défis écologiques à vos Petits-Enfants !





1. face blanche : prépliez sur les diagonales



2. rabattez les 4 coins vers le centre



3. retournez votre pliage




4.

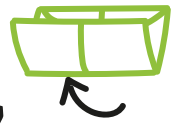
 	 <p>Sais-tu dans quelle poubelle va le plastique ?</p>	 <p>Dessine ce à quoi te fait penser le mot "biodiversité".</p>	 
 <p>Cette semaine, tu ne manges que des fruits de saison !</p>	<p>Si non, demande à ton Grand-Parent !</p> <p>En automne, tu peux manger des pommes, des châtaignes, des clémentines, du raisin, des poires, et des kakis.</p>	<p>La biodiversité, c'est le tissu créé par toutes les formes de vie sur Terre : les plantes, les animaux...</p> <p>Mime une abeille ! Responsables de la pollinisation, elles sont très importantes pour la planète !</p> 	
 <p>Cap de faire le tri dans le tri dans tes jouets ?</p>	<p>Apporte ceux dont tu ne veux plus à une association !</p> 	<p>Miam !</p> <p>Avec le pain d'hier, demande à ta Grand-Mère de te montrer comment faire du bon pain perdu !</p> 	
<p>grand mercredi</p> <p>GOOD GOÛT</p>	<p>Si tu avais un super pouvoir pour la planète, ce serait quoi ?</p> 	<p>Décore un Tupperware pour en faire ta lunch-box éco !</p> 	



5. rabattez les 4 coins vers le centre



6. pliez votre carré en deux vers l'intérieur



7. décollez les 4 coins avec vos pouces, et voilà !



8.